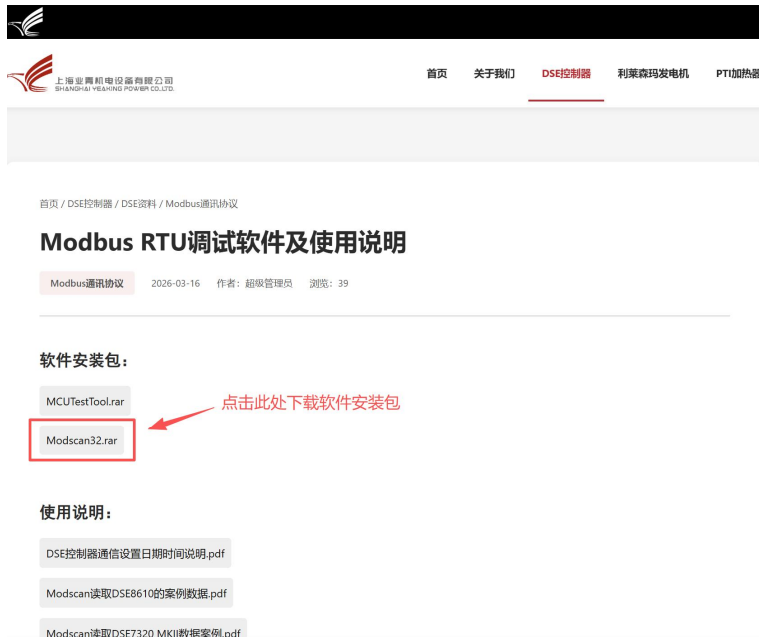


ModScan32 软件安装教程：

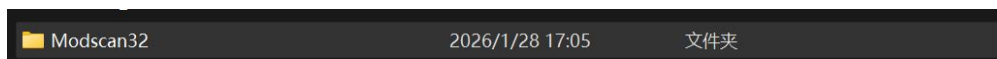
- 1 • 从上海业青官方网站下载 ModScan32 软件安装包，网站地址：
https://www.yeakingpower.com/list_20/30.html;



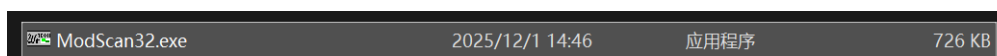
- 2 • 下载后，解压该压缩包；



- 3 • 解压后出现该文件夹，双击打开它；



- 4 • 打开文件夹内的 ModScan32.exe,即可启动软件。



5. 若出现乱码，按下图操作：

