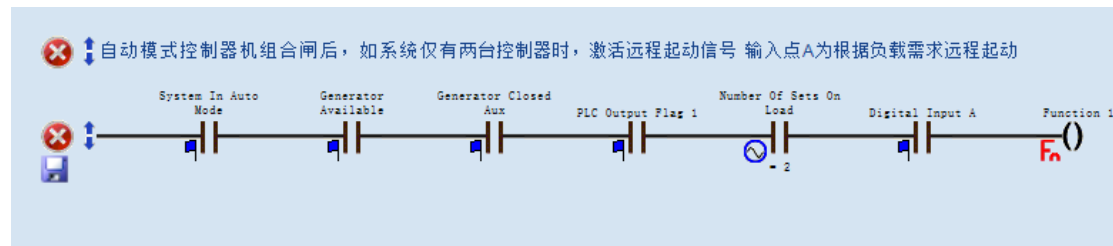
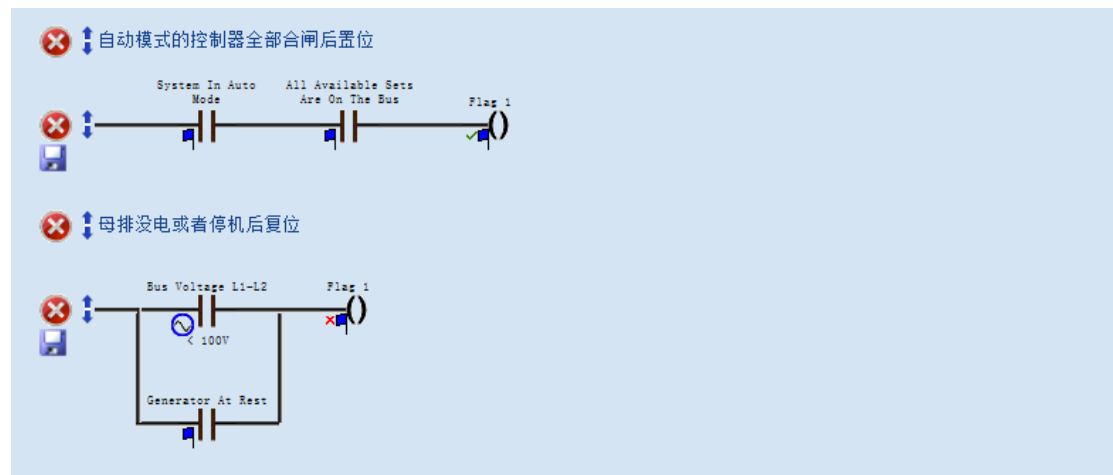
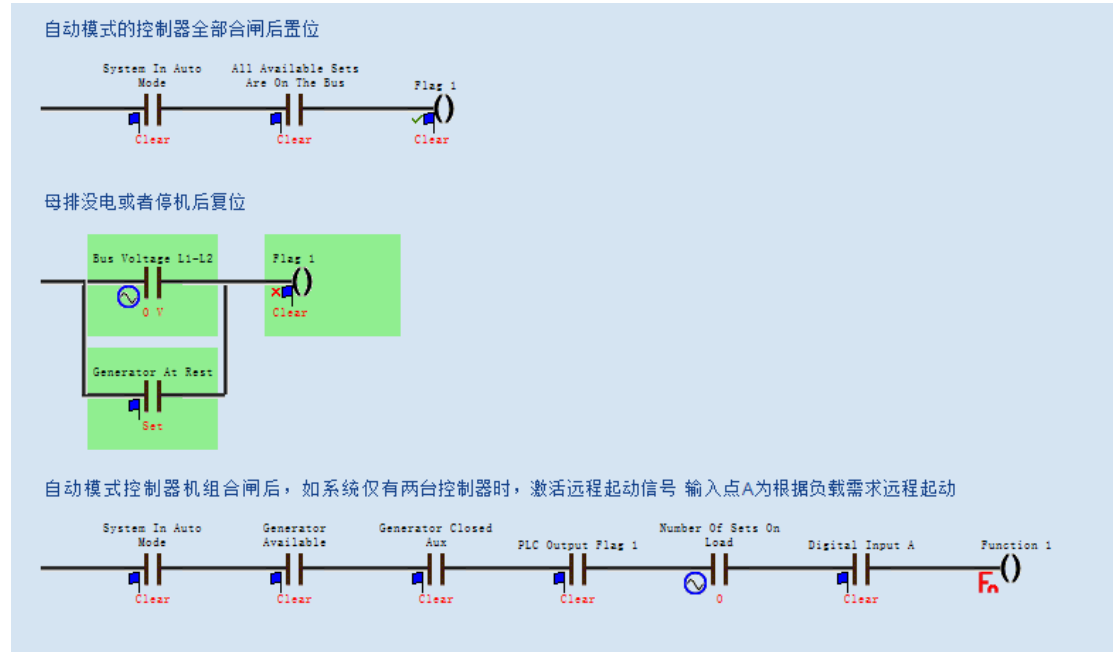


## 系统中需保持运行的机组台数 PLC 实现程序

All Available Sets Are on The Bus 为系统中的控制器均为自动模式且合闸后的信号，如系统中有控制器在手动或停机模式，或者在自动模式控制器有跳闸或停机报警（普通报警不影响）不计算入内。

如需系统中保持几台机组运行，就把 Number Of Sets On Load 设定为相应的台数即可。



## Function 1

Function	<input type="text" value="Remote Start On Load"/>
Polarity	<input type="text" value="Close to Activate"/>
Action	<input type="text"/>
Arming	<input type="text"/>
LCD Display	<input type="text"/>
Activation Delay 0s	<input type="range"/>